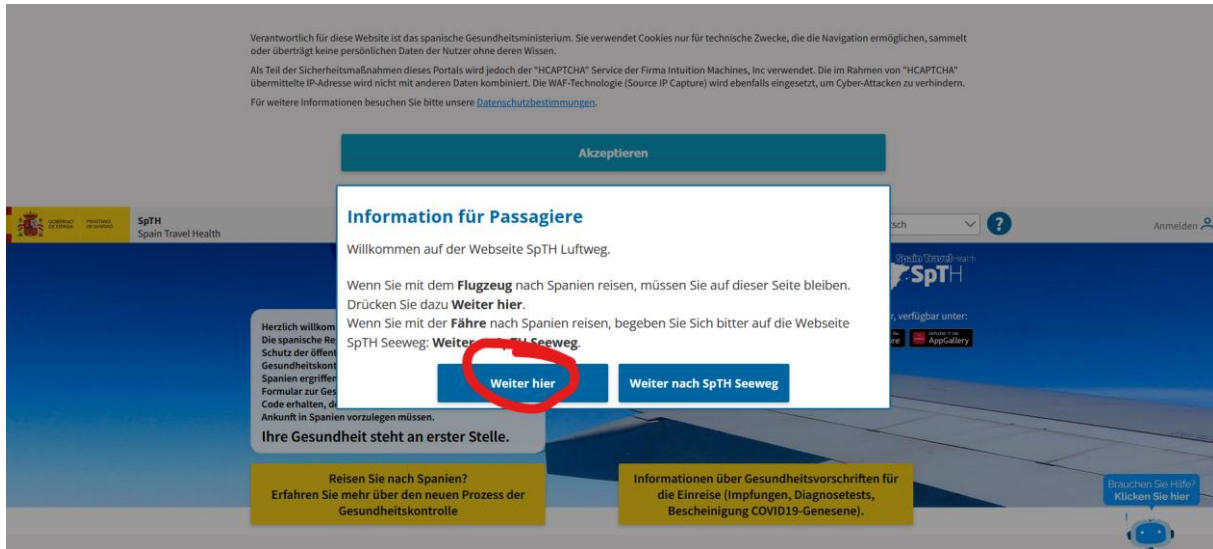



Ausfüllhilfe Spanish Health

Die Adresse lautet www.spth.gob.es.

Oben rechts auf der Startseite können Sie Ihre bevorzugte Sprache auswählen.



Klicken Sie auf *Weiter hier*.




Wählen Sie das entsprechende Formular.


Passagierdaten

Nachname *

Vorname *

Reisepass- oder Personalausweisnummer/NIE oder andere persönliche Identifikation *

Flugnummer *  Ankunftsdatum *

E-Mail-Adresse *


E-Mail-Adresse bestätigen *

Kreuzen Sie hier an, wenn Ihr **Endziel nicht Spanien ist** (kommt in Spanien nur im **Transit** an).

Bitte hier markieren, wenn die eingegebenen "Passagierdaten" von einem Minderjährigen oder einer von Ihnen abhängigen Person stammen.

Zum Erstellen Ihres FCS-Formulars füllen Sie alle Felder aus.
 Kurz danach erhalten Sie in Ihrem elektronischen Postfach eine E-Mail mit einem Sicherheitscode und einer Verlinkung, über die Sie das Ihrer Reise zugeordnete Formular erstellen und Ihren QR-Code erhalten können.
 Bitte beachten Sie, dass das Ausfüllen dieses Formulars für alle Passagiere, die nach Spanien reisen, einschließlich Transitreisender und unabhängig vom Ausgangsland der Reise, verpflichtend ist. Jedes Formular ist personengebunden und unübertragbar und jeweils nur einer einzigen Reise zugeordnet.
 Ihre personenbezogenen Daten werden in Übereinstimmung mit der Verordnung (EU) 2016/679 des Europäischen Parlaments und des Rates vom 27. April 2016 zum Schutz natürlicher Personen bei der Verarbeitung personenbezogener Daten und zum freien Datenverkehr, dem Organgesetz 3/2018 vom 5. Dezember zum Schutz personenbezogener Daten und Sicherstellung digitaler Rechte sowie anderer Regelungen in diesem Zusammenhang verarbeitet.
 Verantwortlich für die Verarbeitung der Daten ist das Gesundheitsministerium (und sonstige Gesundheitsbehörden). Für weitere Informationen wird auf den Abschnitt über [Datenverarbeitung](#) verwiesen.
 REISEN SIE NICHT, wenn Sie Symptome haben, die auf COVID-19 hinweisen (Fieber, Husten, Atembeschwerden), wenn Sie in den letzten 7 Tagen die Diagnose einer Covid-Erkrankung erhalten haben oder in der letzten Woche Kontakt mit einer auf COVID-19 positiv getesteten Person hatten.

Entsprechend Ihrer Daten vollständig ausfüllen. Nehmen Sie das Ausweisdokument, mit dem Sie sich auf der Reise ausweisen werden.

Ich bin ein Mensch  hCaptcha Privatsphäre - Bedingungen

Ja, ich habe die Informationen gelesen und verstanden und akzeptiere diese Bedingungen. *

Senden

Sie erhalten an die angegebene E-Mail-Adresse einen Sicherheitscode und einen Link, um den benötigten QR-Code zu beantragen.


Reisepass- oder Personalausweisnummer/NIE oder andere persönliche Identifikation *

Sicherheitscode *

Fortsetzen

Sie haben eine E-Mail von der Adresse spaintravelhealth-no-reply@spth.gob.es erhalten, mit Betreff: Spain Travel Health: Registrierung Formularen diese E-Mail finden Sie den Code für das Formular und einen Link für den direkten Zugriff auf das Formular. Ihre personenbezogenen Daten werden gemäß der Verordnung (EU) 2016/679 des Europäischen Parlaments und des Rates vom 27. April 2016 zum Schutz natürlicher Personen bei der Verarbeitung ihrer personenbezogenen Daten, zum freien Datenverkehr und dem Organgesetz 3/2018 vom 5. Dezember über den Schutz personenbezogener Daten und die Gewährleistung digitaler Rechte und anderer verwandter Regelungen verarbeitet. Das Gesundheitsministerium (und andere Gesundheitsbehörden) sind Verantwortliche für die Datenverarbeitung. Weitere Informationen finden Sie unter [Datenbehandlung](#).

ESTE VERANO LO PASAMOS UNIDOS Ihre Gesundheit steht an erster Stelle. Wenn Sie mit COVID-19 zu vereinbarende Symptome haben (Fieber, Atembeschwerden, Husten), dürfen Sie nicht reisen und müssen so schnell wie möglich ärztliche Hilfe an Ihrem Aufenthaltsort in Anspruch nehmen. Denken Sie daran, dass Ihre Gesundheit ebenfalls mitreist.



Eintragen und Fortsetzen.

Persönliche Angaben

Nachname *	Vorname *
<input type="text"/>	<input type="text"/>
Sex <input type="radio"/> Männlich <input type="radio"/> Weiblich	Reisepass- oder Personalausweisnummer/NIE oder andere persönliche Identifikation *
	<input type="text"/>
Persönliche Mobilfunknummer *	Andere Telefonnummer
Vorwahl <input type="text"/> <input type="text"/>	Vorwahl <input type="text"/> <input type="text"/>
E-Mail-Adresse *	Geburtsdatum *
<input type="text" value="info@waldforst.de"/>	<input type="text"/>

Ständige Anschrift

Straße und Hausnummer *	Stockwerk / Wohnungsnummer
<input type="text"/>	<input type="text"/>
Land *	Bundesstaat / Provinz *
<input type="text" value="Wählen Sie eine Option"/>	<input type="text"/>
Ort *	Postleitzahl
<input type="text"/>	<input type="text"/>

Bitte füllen Sie die erforderlichen Felder aus. Klicken Sie hier

Speichern und weiter

Entsprechend Ihrer Daten vollständig ausfüllen.

Schritt 2: Angaben zur Reise

Auskunft zum Flug nach Spanien

Fluggesellschaft *	Flugnummer
<input type="text"/>	<input type="text"/>
Sitzplatznummer ?	Ankunftsdatum
<input type="text"/>	<input type="text"/>

Anschrift Aufenthalt: Geben Sie nur den Ort an, den Sie zuerst besuchen.

Hotelname (falls zutreffend)	Straße und Hausnummer
<input type="text"/>	<input type="text"/>
Stockwerk / Wohnungsnummer	Autonome Gemeinschaft / Stadt *
<input type="text"/>	<input type="text" value="Wählen Sie eine Option"/>
Provinz	Ort *
<input type="text" value="Wählen Sie eine Option"/>	<input type="text" value="Wählen Sie eine Option"/>
Postleitzahl	
<input type="text"/>	

Bitte markieren, falls diese Anschrift die ständige Anschrift während Ihres Aufenthaltes im Land ist

Speichern und weiter

Füllen Sie die Pflichtfelder entsprechend Ihrer Daten aus.

Schritt 3: Reisevorgeschichte

IHR REISEFORMULAR WURDE GESPEICHERT

Weiterzumachen wird möglich sein wenn weniger **als 48 Stunden übrig bleiben** für die Ankunft in Spanien.

Um Ihre Gesundheit und die anderer zu schützen, benötigen wir Ihre Antworten kurz vor dem Reisedatum.

Ihr Reiseformular wurde gespeichert. Sie können dieses Formular 48 Stunden vor Ihrer Ankunft in Spanien weiter ausfüllen über den E-Mail gesendeten Link oder über unsere Homepage "Formular fortsetzen". Der QR-Code werden Sie erhalten nachdem Sie das vollständige Reiseformular validiert haben.

[Zurück zur Hauptseite](#)

Sollten mehr als 48 Stunden bis zur Einreise sein muss das Formular dann noch finalisiert werden.

Schritt 3: Reisevorgeschichte

Bitte geben Sie das Startland Ihrer Reise nach Spanien *

Bitte geben Sie alle Länder an, die Sie in den vergangenen 14 Tagen bereist oder durchreist haben

[Land hinzufügen](#)

Reisegrund. Bitte wählen Sie eine Option

- Tourismus Arbeit/Geschäftlich Familienbesuch Besonderer Grund Zusammenarbeit Rückkehr nach Spanien Sonstige

[Speichern und weiter](#)

Entsprechend ausfüllen und weiter.

Schritt 4: Gesundheitsfragebogen

Gesundheitsfragebogen

Für die Einreise nach Spanien zwingend erforderlich

Aufgrund der durch COVID-19 hervorgerufenen Notfallsituation müssen Sie je nach dem Land, das Sie auf dem Formular als Ihr Herkunftsland angeben, eine der weiter unten aufgeführten Bescheinigungen vorweisen. Sollten Sie aus einem Hochrisikogebiet einreisen und mehr als eine Bescheinigung benötigen, werden Sie in der Anwendung darüber informiert.

Falls notwendig werden Sie bei Ihrer Ankunft in Spanien einer Gesundheitskontrolle unterzogen.

Ab dem 1. Februar müssen einige digitale Covid-Impfzertifikate der EU nach Erhalt der Booster-Impfung neu ausgestellt werden. Bitte kontaktieren Sie die für die Ausstellung zuständige Behörde und überprüfen Sie die Gültigkeit vor Ihrer Reise. Gegenwärtig sind für die Einreise nach Spanien nur jene Antigen-Tests gültig, die 24 Stunden (und nicht 48 Stunden) vor der Reise durchgeführt wurden.

Wählen Sie den Typ des Zertifikats, das Sie haben *

- EU Digital COVID Zertifikat
- Äquivalentes digitales COVID-19-Zertifikat, von der EU anerkannt [Liste der Länder mit diesem Zertifikat](#)
- Sonstiges Zertifikat

Grund für das Zertifikat *

- Impfung
- Diagnostischer Test
- Wiederherstellung

Informationen zum Impfausweis ?

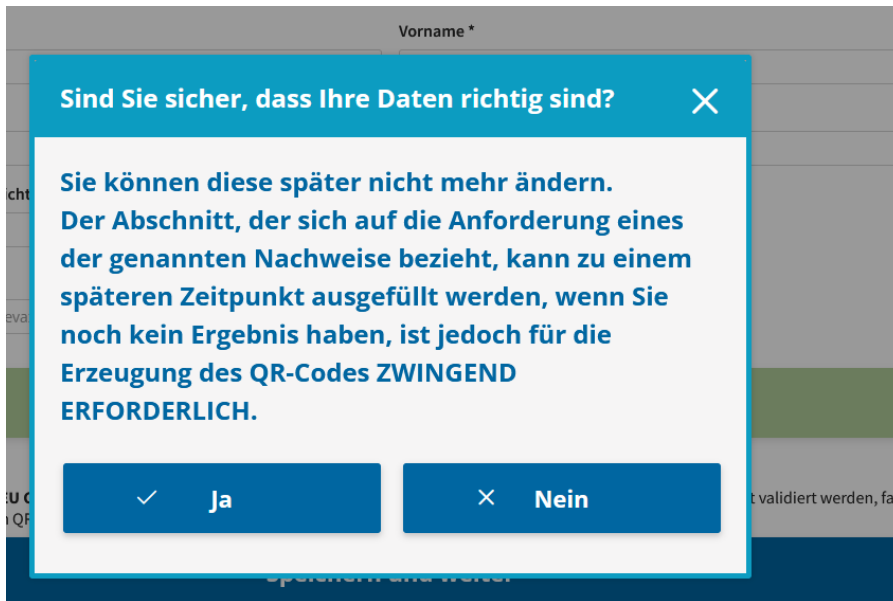
Nachname *	Vorname *
<input type="text"/>	<input type="text"/>
Geburtsdatum *	Zertifikat ausstellendes Land *
<input type="text"/>	<input type="text" value="Wählen Sie eine Option"/>
Datum der letzten verabreichten Dosis *	Art der Dosis * ?
<input type="text"/>	<input type="radio"/> Vollständiger zeitplan <input type="radio"/> Booster
Verabreichter Impfstoff *	
<input type="text" value="Wählen Sie eine Option"/>	

Zertifikat validieren

(**) Falls Sie kein **digitales EU COVID-Zertifikat** oder ein **gleichwertiges Zertifikat besitzen** haben, kann Ihr Zertifikat bei der Ankunft validiert werden, falls erforderlich. Sobald Sie den QR-Code erhalten, werden alle Daten auf Ihrem digitalen Zertifikat EU COVID gelöscht.

Speichern und weiter

Füllen Sie die Felder entsprechend Ihrer Daten aus. Dann Zertifikat validieren (wird dann grün). Anschließend Speichern und weiter.



Alles richtig eingegeben? Dann mit Ja weiter.

Schritt 5: Verantwortlichkeitserklärung

Sollte ich während meines Aufenthalts in Spanien die Symptome einer schweren Atemwegsinfektion aufweisen (Fieber, Husten oder Atembeschwerden), verpflichte ich mich dazu, in meiner Unterkunft eine 7-tägige Selbstquarantäne einzuhalten, eine Selbstüberwachung der Coronavirus-Symptome durchzuführen und telefonisch die zuständige Gesundheitsbehörde zu informieren.

Ich verpflichte mich dazu, die von der Gesundheitsbehörde gegebenen Anweisungen und Maßnahmen einzuhalten.

Hiernach bestätige ich die Wahrhaftigkeit der von mir gemachten Angaben.

Bitte als Zeichen der Zustimmung markieren *

Mit Ihrer Zustimmung bestätigen Sie die Richtigkeit der in diesem Formular angegebenen Daten und Antworten sowie Ihr Einverständnis zu den Datenschutzbestimmungen.

Prozess beenden

Fast geschafft!

Formular korrekt ausgefüllt

Ihr Formular wurde erfolgreich gespeichert.

Wir danken Ihnen, dass Sie sich die Zeit zum Ausfüllen dieses Formulars genommen haben. In Kürze erhalten Sie eine E-Mail mit dem QR-Code, der erforderlich ist, um die Kontrolle am Zielflughafen zu passieren.

Denken Sie daran, den QR-Code auf Ihr Mobiltelefon herunterzuladen oder ihn auf Papier auszudrucken, um ihn bei Ihrer Ankunft in Spanien verfügbar zu haben.

Sie können es auch herunterladen, indem Sie auf einen der folgenden Punkte klicken:

PDF Format

Wallet Format



Wir wünschen Ihnen eine gute Reise und einen schönen Aufenthalt in Spanien.

WICHTIGE WARNUNG

BITTE DENKEN SIE DARAN, DASS SIE FÜR DIE EINREISE NACH SPANIEN DEN SOEBEN ERHALTENEN AUSWEIS UND DIE BEIM AUSFÜLLEN DES FORMULARS ANGEGEBENE ODER VORGELEGTE IMPFUNG/DIAGNOSE/GENESUNGSBESCHEINIGUNG MITBRINGEN MÜSSEN. KINDER UNTER 12 JAHREN MÜSSEN DEN QR VORLEGEN, MÜSSEN ABER NICHT DIE BESCHEINIGUNG VORLEGEN.

Finalisieren

Der QR Code wird per E-Mail gesendet. Sie benötigen den QR Code ZWINGEND zur Einreise.

GESCHAFFT! Wir wünschen eine schöne Reise!

#ESTE
VIRUS
LO
PARAMOS
UNIDOS

La Salud
También
Viaja